










043 Triathlon

Results IRONKIDS 2008-2009



Sports Quality Time Measuring

Pos.	Bib	Name		Swim	Wissel 1	Bike	Wissel 2	Run	TIME	Diff.
1.	560	Jetze van Popta		0:04:07	0:01:07	0:14:46	0:00:33	0:08:05	0:28:39	-
2.	559	Jort Beckers		0:03:55	0:01:02	0:15:31	0:00:35	0:10:03	0:31:08	+02:28
3.	565	Loesha Loos		0:04:06	0:00:59	0:16:48	0:00:37	0:09:30	0:32:02	+03:22
4.	563	Max Joseph		0:05:00	0:01:31	0:15:59	0:00:37	0:08:59	0:32:09	+03:29
5.	561	Jan Snackers		0:04:47	0:01:33	0:16:09	0:00:41	0:09:13	0:32:25	+03:45
6.	594	Jerrick Thalen		0:05:52	0:01:38	0:16:58	0:00:51	0:09:20	0:34:41	+06:02
7.	564	Keira Jansen		0:04:49	0:01:07	0:18:44	0:00:36	0:12:29	0:37:46	+09:06
8.	558	Malcolm Deen		0:05:41	0:01:29	0:20:20	0:00:46	0:13:14	0:41:33	+12:53
9.	557	Bente van Zoelen		0:07:00	0:01:16	0:20:01	0:00:42	0:13:06	0:42:07	+13:27

Number of records: 9